



# **ПРОБЛЕМЫ ВКЛЮЧЕНИЯ СОЦИОЛОГИИ В СИСТЕМУ НАУЧНОГО УПРАВЛЕНИЯ РОССИЙСКИМ ОБЩЕСТВОМ**

02.02.2012 г.

# Российская социальная наука предупреждала о рисках и угрозах принятого курса реформирования страны


---



**Доклад  
ИСПИ АН СССР,  
представленный  
Президенту СССР  
М.С. Горбачеву  
в 1989 г.**



**Доклад академика  
Г.В.Осипова  
«Социально-  
политическая  
ситуация в России»  
на Президиуме РАН  
11.02.92**



**Доклад ИСПИ РАН,  
представленный  
и.о. Председателя  
правительства РФ  
Е.Т. Гайдару  
в 1992 г.**



**Доклад ИСПИ РАН,  
представленный  
Президенту России  
Б.Н. Ельцину  
в 1995 г.**

---

**Если бы диалог между социологами и органами власти состоялся, то результаты реформирования страны были бы качественно иными, отвечали бы национальным интересам российского общества, и социальная цена реформ была бы несравненно меньшей**

- 
- **Экономико-центристский подход к социальной реальности продолжает доминировать в современном отечественном научном мышлении**
  - **Оценка развития общества на основе только лишь размера внутреннего валового продукта, некорректна**
-

# Индексы благополучия и удовлетворенности жизнью

---

**В последнее десятилетие в отечественной и международной практике для анализа социально-экономической ситуации и оценки вероятности развития событий разработаны:**

- **индекс благополучия**
- **индекс удовлетворенности жизнью**

# **Индекс экономического благополучия**

## Index of Economical Well-Being

---

**имеет четыре компонента, при определении которых используются 18 индикаторов, включающих в себя:**

- расходы на потребление**
- запасы производительных ресурсов**
- распределение доходов**
- экономическая безопасность**

# **Индекс социального благополучия**

## Human Well-Being Index

---

**рассчитывается на основе 36 индикаторов, характеризующих:**

**- уровень здоровья**

**- качество населения**

**- уровень богатства**

**- образование**

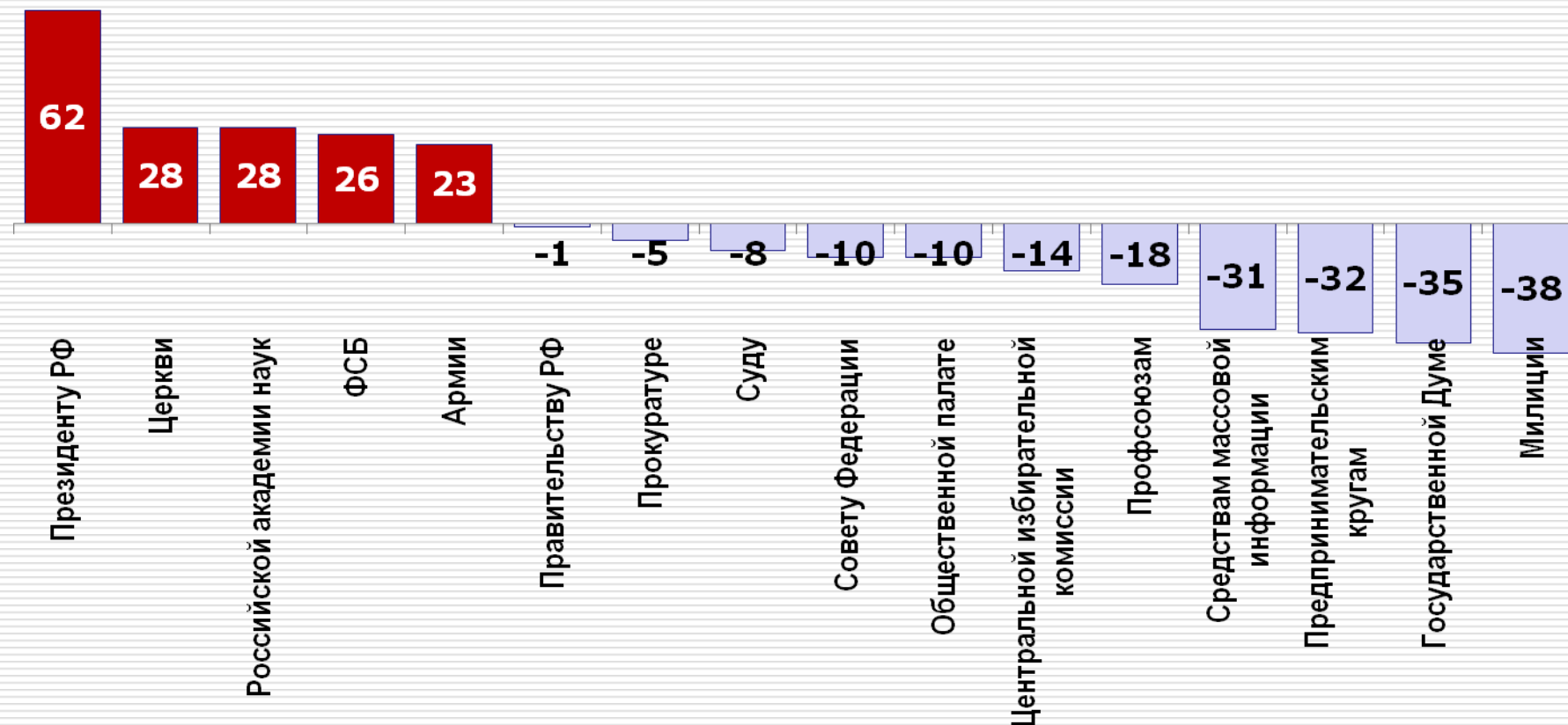
**- социальные связи**

**- уровень свободы**

**- состояние преступности**

**- справедливость распределения ресурсов**

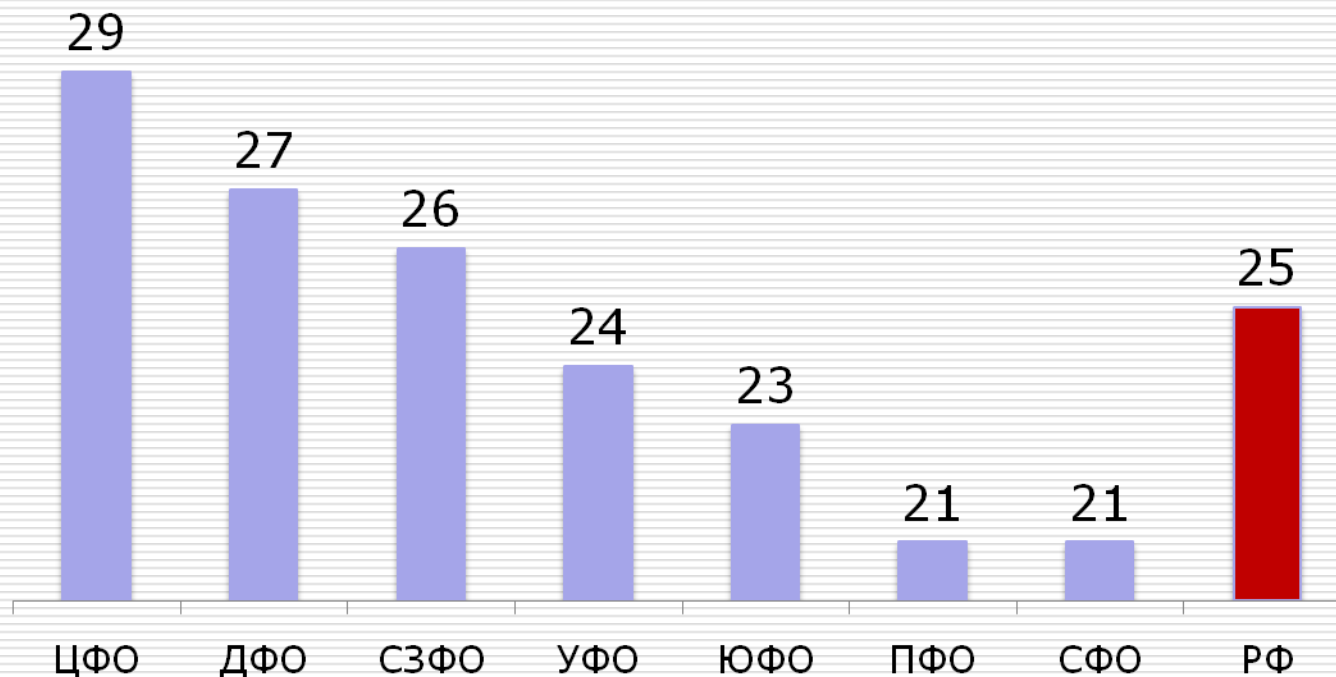
# Коэффициент доверия (сумма положительных «доверяю» и отрицательных «не доверяю» ответов) к политическим, общественным структурам российского общества (РФ, население от 18 лет и старше, июнь 2007, N=7119, процентные пункты)





# Индекс социальной напряженности с дифференциацией по федеральным округам

(РФ, население от 18 лет и старше, 2007, N=7119, проценты)



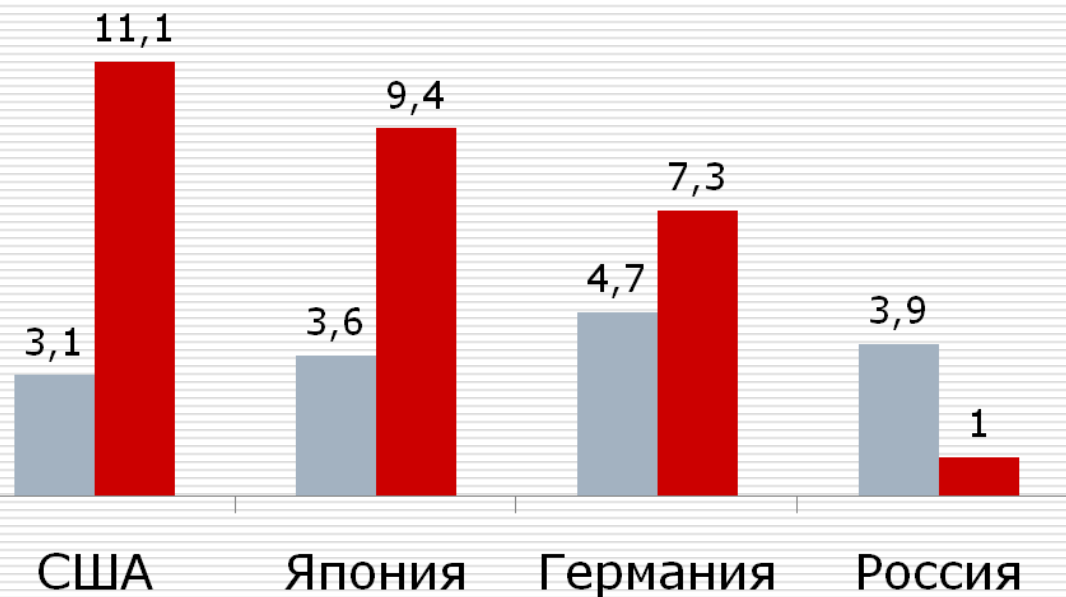
**Индекс социальной напряженности** обобщает три показателя: отношение к социальной политике, положение дел в социальной сфере и удовлетворенность условиями жизни

**Основным антагонистическим противоречием современного российского общества остается разрыв между реальными возможностями России как единственной самодостаточной страны мира, наличием всех необходимых средств для их реализации, и крайне низким уровнем и качеством жизни народа**



# Показатели эффективности научных исследований в России и странах ОЭСР

**Затраты на НИОКР на душу населения в трех ведущих странах ОЭСР в 7-11 раз выше, чем в России. Однако, относительная отдача от этих затрат в России находится на одном с ними уровне.**



- Валовая добавленная стоимость продукции высокотехнологичных отраслей к затратам на НИОКР, раз
- Затраты на НИОКР в расчете на душу населения, Россия=1, долл. ППС

# В международной практике с 1996 года рассчитываются индивидуальные и агрегированные индикаторы в шести ключевых составляющих качества государственного управления:

Введение системы социальных показателей эффективности государственного управления создает механизм, позволяющий поставить, и в правовом аспекте, вопрос об ответственности властных структур за последствия своей социальной деятельности



**Набор индикаторов основан на учете многих переменных измерения качества государственного управления**

# Приоритеты социально-экономического развития России



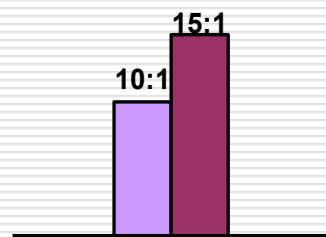
шкала уровня реализации - от 0 до 10 баллов

Социологический анализ позволил выделить такие приоритетные области как демографическая безопасность, аудит промышленных активов и природных ресурсов, рынок земли и амнистия вывезенных капиталов, уровень реализации которых составляет менее 2-х баллов по 10-балльной шкале.

# Шкала предельно критических показателей развития российского общества (фрагмент шкалы, данные 2007 г.)

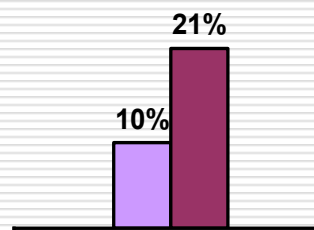
- предельно-критическое значение
- реальная величина показателя

Соотношение доходов  
10% самых богатых и 10% самых бедных  
граждан



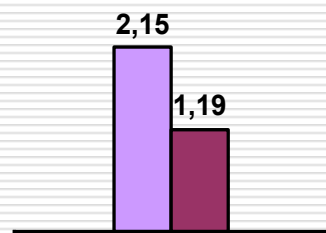
антагони-  
зация  
социальной  
структуры

Доля населения,  
живущего за чертой бедности



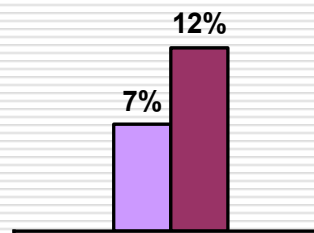
люмпени-  
зация  
населения

Суммарный коэффициент рождаемости  
(среднее число детей, рожденных  
женщиной в фертильном возрасте)



отсутствие  
простого  
замещения  
поколений

Доля лиц старше 65 лет  
к общей численности населения  
(коэффициент старения населения)

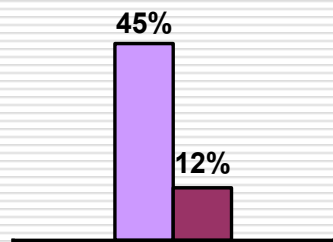


демографи-  
ческая  
старость

# Шкала предельно критических показателей развития российского общества (фрагмент шкалы, данные 2007 г.)

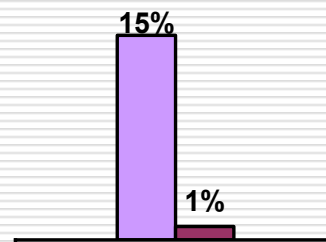
- предельно-критическое значение
- реальная величина показателя

Доля в экспорте продукции  
обрабатывающей промышленности



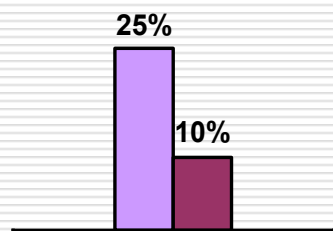
колониально-сырьевая структура экономики

Доля в экспорте  
высокотехнологичной продукции



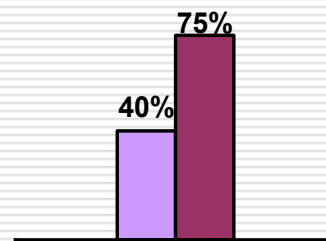
технологическое отставание экономики

Доля интеллектуальной собственности в стоимости бизнеса



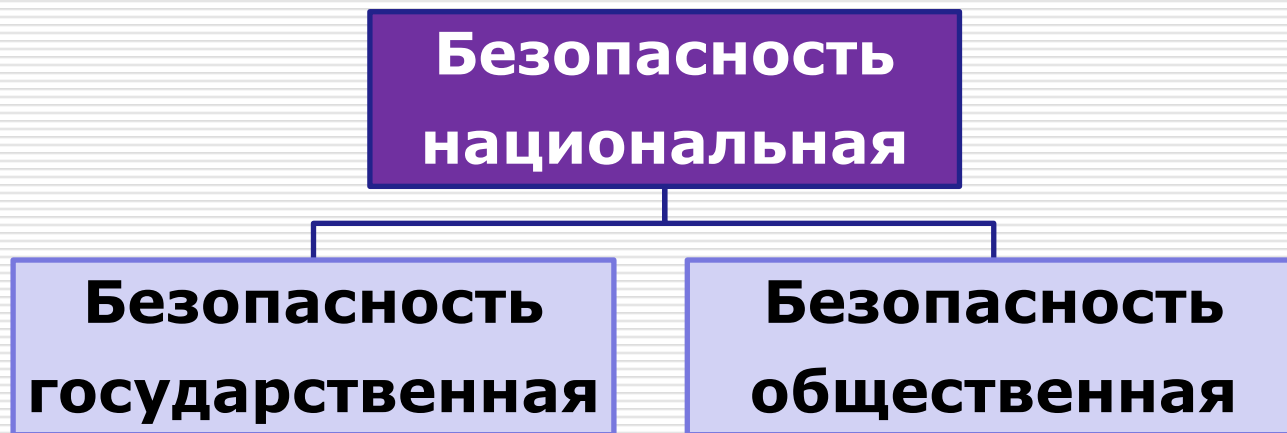
разрушение научно-технического потенциала

Изношенность основных фондов добывающей промышленности



грядущие техногенные катастрофы

Если **безопасность государственная** основана на политическом контроле ситуации и связана, прежде всего, с обеспечением суверенитета страны, то **общественная безопасность** ориентирована на поддержание идентичности и способности людей сохранять свою культуру, свои институты и свой образ жизни.





# Экспертная оценка демографической ситуации в России

---

**За 1992-2006 гг. Россия потеряла**

**5,95 млн. человек**

(с учетом того, что перепись 2002 г. «добавила» 2 млн. человек)

**В 2007 г. Россия занимала 9-ое место в мире по численности населения. При сохранении современной демографической динамики может опуститься в 2050 г. на 17-ое место**

(пропустит вперед Мексику, Филиппины, Вьетнам, Эфиопию и некоторые другие страны)

**Для оценки места России в мире произведены расчеты на основе Среднего индекса размера (СИР) страны на 2020 г.  
(прогноз)**

---

$$\text{СИР} = (D_t + D_p + D_{\text{gdp}}) / 3$$

где  $D_t$  – доля страны в мире по территории  
(фактор производства - земля),  
 $D_p$  – доля страны в мире по населению  
(фактор производства - труд),  
 $D_{\text{gdp}}$  – доля страны в мире по ВВП  
(фактор производства - капитал)

# Социальная экспертиза проекта утилизации парниковых газов в жидкое топливо и кислород

Данный проект отвечает той смене представлений об отношениях техносферы, биосферы и социосферы, которые означают переход к новому качественному состоянию человека и общества, переход к «обществу знания»



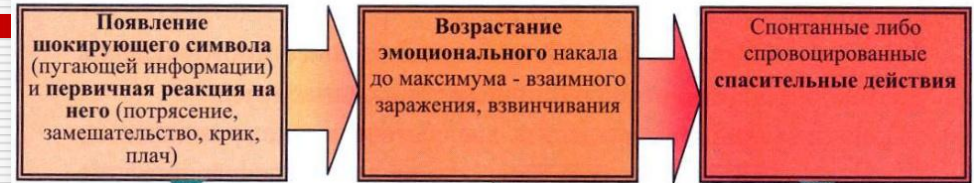
# Социальная экспертиза проекта строительства интегральной евроазиатской транспортной системы



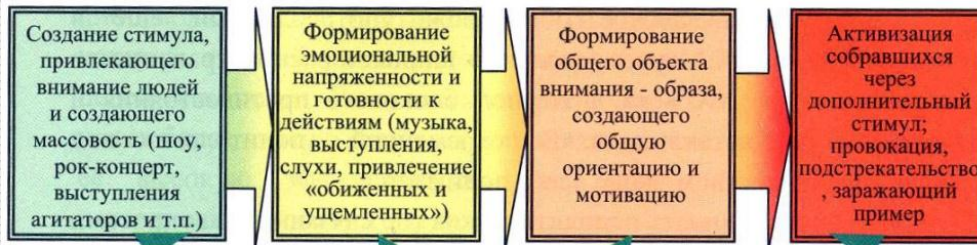
Проектные предложения по созданию интегральной сети транснациональных транспортных коридоров, связывающих Западную Европу, Белоруссию, Россию, страны АТР, Средней Азии и Ближнего Востока содержат уникальные решения, позволяющие с помощью интегральных хабов связать все виды транспорта, создать универсальную социально-экономическую инфраструктуру развития глубинных территорий России и раскрытия их экономического потенциала.

# Технологии социальной стабилизации общества

## Технология формирования спасающейся толпы



## Технология формирования действующей агрессивной толпы



### Контрмеры

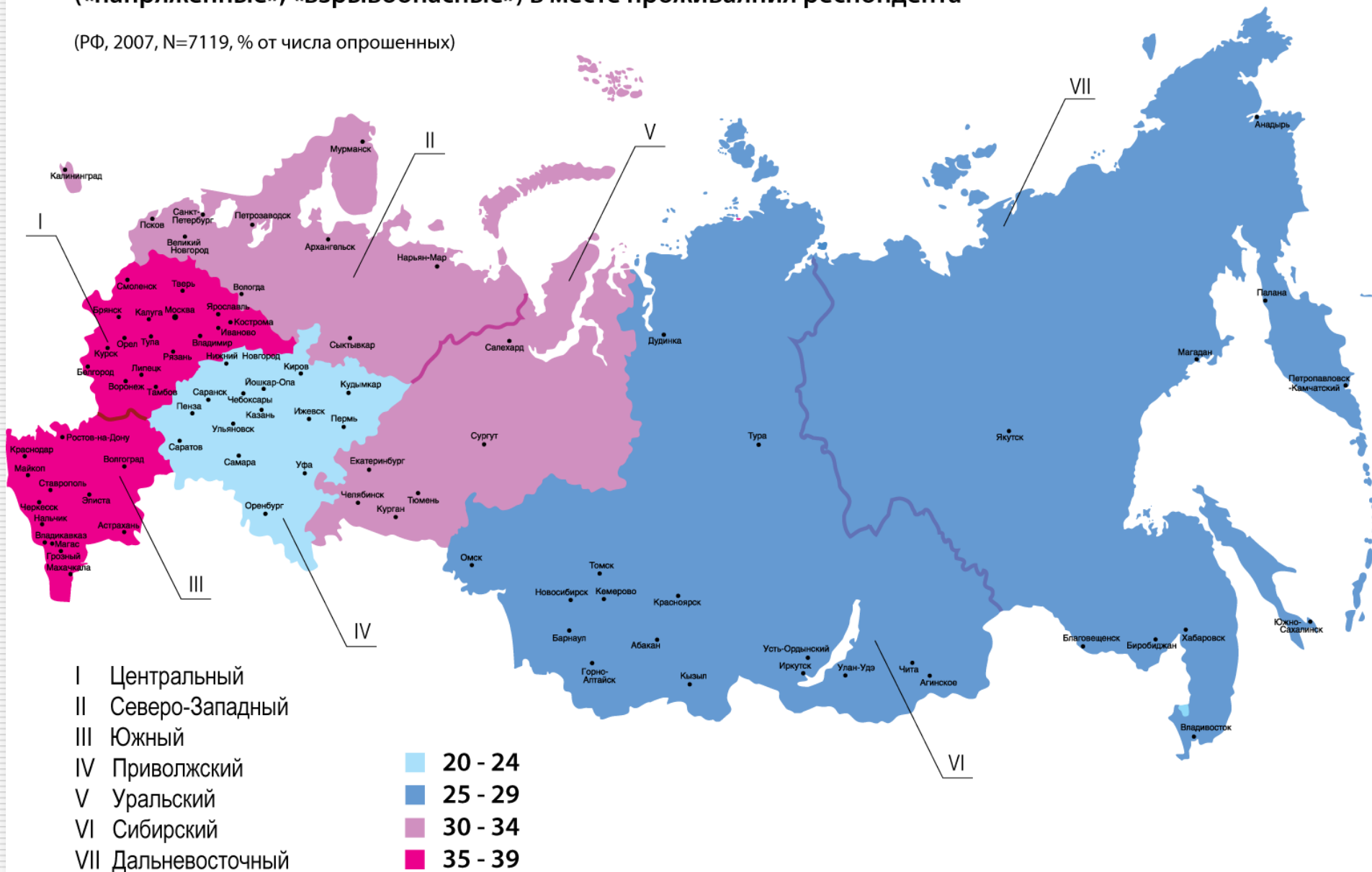
1. Переориентация внимания толпы на другой объект.
2. Трансформация агрессивной толпы в экспрессивную, выражающую лишь чувства.
3. Меры к идентификации участников толпы (кино-фото-видеосъемка).
4. Разъяснение, призыв, убеждение, информирование о фактах, снимающих напряженность.
5. Выступление лиц, пользующихся авторитетом толпы.

### Контрмеры:

1. Эффективное управление скоплением людей.
2. Укрепление дисциплины.
3. Отвлечение внимания от возможного источника страха.
4. Интенсивное стимулирование к организованным действиям: приказ, требование, призыв, разъяснение

# Негативная оценка отношений между людьми разных национальностей («напряженные», «взрывоопасные») в месте проживания респондента

(РФ, 2007, N=7119, % от числа опрошенных)



# Влияние методов управления знанием на процесс инноваций

(данные 2007 г., %)

На предприятиях, внедряющих методы управления знанием, интенсивность инновации – на **30%**, интенсивность патентования – на **12%**, предрасположенность к инновациям – на **37%**, предрасположенность к патентованию – на **23%** выше, чем на предприятиях, где эти методы не используются



# К важным функциям социологии знания относятся:

---

- исследование факторов, способствующих или препятствующих приросту и распространению нового знания;**
  - разработка методов научного обоснования принимаемых решений и математически выверенных их возможных социокультурных последствий.**
-



- 
- Включение социологии и социальных наук в систему управления обществом является необходимым интеграционным фактором двух находящихся в противоречии культур – культуры власти и культуры науки.
  - Работа IV Всероссийского Конгресса должна содействовать интеграции культуры власти и культуры науки в интересах стабилизации и процветания российского общества.
-